

WinShell インストールガイド

2010/11/01 佐藤寛之

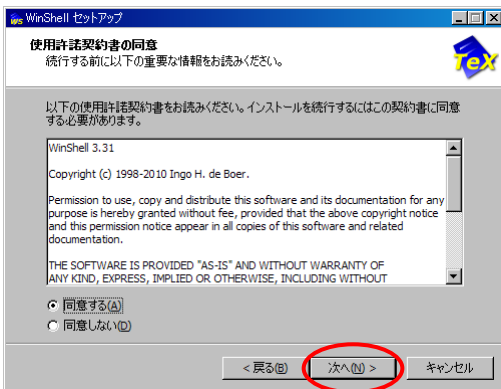
1. 以下の URL から WinShell(WinShell331.exe)をダウンロードする.

http://www.winshell.de/modules/ws_download/

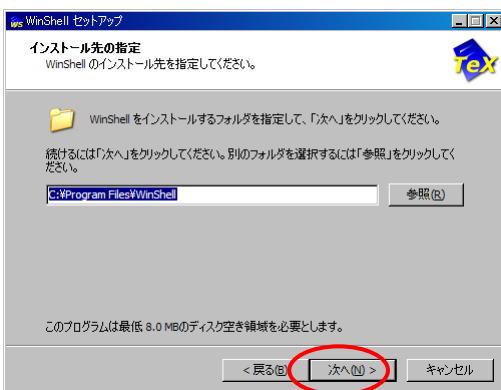
2. WinShell331.exe を実行する. 以下のダイアログが開くので, [次へ]を押下.



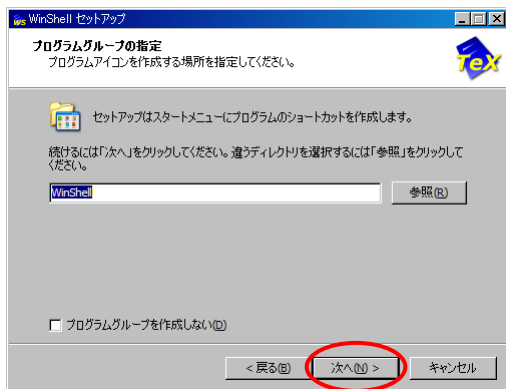
3. [次へ]を押下.



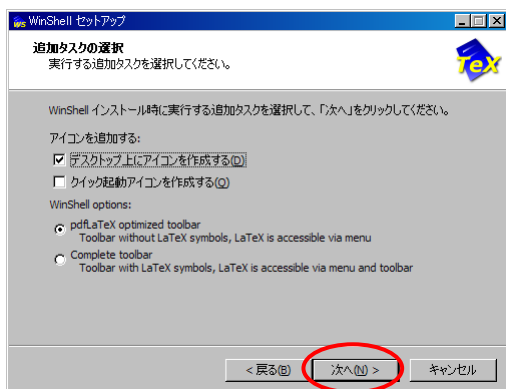
4. [次へ]を押下 (必要に応じてインストールフォルダを変更する).



5. [次へ]を押下.



6. [次へ]を押下.



7. [次へ]を押下.



以上